

SECCIÓN I: INFORMACIÓN GENERAL

(Responde el socio o representante legal de la organización)

I. Datos generales de la encuesta

AREA URBANA AREA RURAL



1 Ubicación Geográfica y Muestral

Provincia

Cantón Parroquia

Coordenada UTM (Sistema de Coordenadas Universal)

M

Encuesta efectiva
(Se tomó toda la información de la OEPS)

Si 1

No 2

2 Datos del informante

Nombre del informante

CI:

El informante tiene la calidad de ...

Presidente de la organización

Representante legal

Socio

No. de socios de la organización

Nombre del representante legal

Nombre del presidente

3 Resultado de la entrevista

1 Completa

2 Rechazo

3 Nadie en el lugar de visita

4 Lugar de funcionamiento temporal

5 Lugar de funcionamiento desocupado

6 Lugar de funcionamiento en construcción

7 Lugar de funcionamiento destruido

8 Lugar de funcionamiento que corresponde a otro negocio

9 Otra razón

4 Personal responsable (encuestador)

Nombre responsable zonal

Nombre supervisor

CI:

Nombre encuestador

CI:

Nombre digitador

CI:

5 Observaciones de supervisión

AÑO

MES

DÍA

Supervisado Corregido

SECCIÓN I.- INFORMACIÓN GENERAL

(Responde el socio o representante legal de la organización)

II.- Datos de constitución de la organización



6 ¿La organización posee RUC?
1 Si 2 No

001

7 ¿La organización posee RISE?
1 Si 2 No

001

8 Razón social de la organización

9 Numero de teléfono
10 Correo Electronico

11 Nivel

1 Nivel 1
 2 Nivel 2

12 Número de resolución

Fecha de resolución de constitución o creación

<input type="text"/>	<input type="text"/>	<input type="text"/>	<input type="text"/>	<input type="text"/>
----------------------	----------------------	----------------------	----------------------	----------------------

DD MM AAAA

13 Estado jurídico

1 Activa 3 En intervención
 2 En liquidación 4 Liquidada

14 Capital Social inicial \$

15 Capital Social actual \$

16 Número de socios

<input type="text"/>	<input type="text"/>	<input type="text"/>	<input type="text"/>	<input type="text"/>
----------------------	----------------------	----------------------	----------------------	----------------------

1 Hombres
2 Mujeres

17 Tipo de organización

1 Asociación 4 Organización Comunitaria
 2 Cooperativa 5 Red
 3 Federación 6 Unión

18 Grupo de organización

1 Consumo 3 Servicios
 2 Producción 4 Vivienda

19 Clase de organización (seleccione una opción)

<input type="checkbox"/> 1 Acuícola	<input type="checkbox"/> 10 Construcción	<input type="checkbox"/> 20 Metalmecánica
<input type="checkbox"/> 2 Adquisición	<input type="checkbox"/> 11 Educativas	<input type="checkbox"/> 21 Minera
<input type="checkbox"/> 3 Agrícola	<input type="checkbox"/> 12 Exequiales	<input type="checkbox"/> 22 Pecuaria
<input type="checkbox"/> 4 Agropecuaria	<input type="checkbox"/> 13 Florícola	<input type="checkbox"/> 23 Peluquería
<input type="checkbox"/> 5 Alimentación y/o alimenticia	<input type="checkbox"/> 14 Ganadera	<input type="checkbox"/> 24 Pesquera
<input type="checkbox"/> 6 Artesanal	<input type="checkbox"/> 15 Industrial	<input type="checkbox"/> 25 Reciclaje
<input type="checkbox"/> 7 Avícola	<input type="checkbox"/> 16 Limpieza	<input type="checkbox"/> 26 Reparación
<input type="checkbox"/> 8 Bienes y Productos	<input type="checkbox"/> 17 Maderera	<input type="checkbox"/> 27 Seguridad
<input type="checkbox"/> 9 Capacitación	<input type="checkbox"/> 18 Mantenimiento	<input type="checkbox"/> 28 Silvícola
	<input type="checkbox"/> 19 Materias primas e insumos	<input type="checkbox"/> 29 Textil

30 Transportes
 31 Turísticos
 32 Otro, especifique:

20 Subclase de la organización (aplica sólo para las cooperativas de transporte)

1 Carga y mixto
 2 Escolar e Institucional
 3 Internacional y Fronterizo
 4 Intracantonal (Urbano y Rural)
 5 Intraprovincial (Intercantonal)
 6 Intra regional e Interprovincial
 7 Marítimo y fluvial
 8 Taxis (Convencional o ejecutivo)
 9 Tricimotos, Mototaxis, Triciclos, Motorizados
 10 Turismo
 11 No aplica

SECCIÓN I.- INFORMACIÓN GENERAL

(Responde el socio o representante legal de la organización)

II.- Datos de constitución de la organización

21 Actividad principal (Escriba el código CIU a 4 dígitos correspondiente a la actividad. Ver Anexo 1)

22 Producto o servicio principal (Ver Anexo 2)

23 ¿Cuál fue el principal motivo para crear la organización? (seleccione una opción)

- 1 Mejorar las condiciones de vida de los socios
- 2 Incrementar los ingresos de los socios
- 3 Proteger los recursos comunales
- 4 Para tener acceso a los beneficios estatales
(especifique el beneficio estatal en la pregunta 24)
- 5 Otro, especifique

24 Seleccione al menos un beneficio estatal

- 1 Acceso a Proyectos
- 2 Recursos de cofinanciamiento
- 3 Compras públicas
- 4 Otro, especifique

SECCIÓN I: INFORMACIÓN GENERAL
(Responde el socio o representante legal de la organización)

III.- Datos administrativos



25 Nombre del representante legal:

26 Número de cédula/pasaporte del representante legal:

CI o
 Pasaporte

27 Dirección del representante legal:

28 Número telefónico del representante legal:

Convencional:

 Celular:

29 Correo electrónico del representante legal:

30 Su nombramiento se encuentra vigente?

Si 1
 No 2

31 Nombre del presidente de la organización

32 Número de cédula/pasaporte del presidente de la organización

CI o
 Pasaporte

33 Dirección del presidente de la organización

34 Nombre del secretario de la organización


35 Número de cédula/pasaporte del secretario de la organización

CI o
 Pasaporte

36 Dirección del secretario de la organización

SECCIÓN II.- EVALUACIÓN DE PRINCIPIOS (Responde el socio o representante legal de la organización)

I.- Prelación del trabajo sobre el capital



37 Del total de socios de la organización, ¿Cuántos trabajan en la organización?

Número de socios que trabajan y reciben remuneración

Número de trabajadores que no son socios y que reciben una remuneración (responda las preguntas 38-39-40-41, caso contrario, pase a la 42)

38 De los trabajadores ¿Son afiliados al seguro social?

Sí 1 (Especifique en la opción 3)

No 2

Cuántos? 3

40 La escala salarial es:

\$ Mínima

\$ Máxima

39 La afiliación es.....

1 Temporal

2 Permanente

41 El trabajo diario de los trabajadores corresponde a:
(Seleccione una opción)

1 Trabajan 8 horas

2 Menos de 8 horas

3 Más de 8 horas

42 ¿La organización ha conseguido que sus socios accedan a algún derecho o beneficio social?

Si 1 (Pase a la pregunta 43 y 44)

Nc 2 (Pase a la pregunta 45)

43 Número de socios que han conseguido beneficios

44 ¿Cuáles de los siguientes? (Selección múltiple-hasta 3)

1 Afiliación a seguridad social

2 Salud

3 Educación, capacitación o formación

4 Acompañamiento y asistencia técnica

5 Vivienda

6 Transporte

7 Otro, especifique:

45 ¿Para el servicio o elaboración de productos utiliza medidas o procedimientos de seguridad en el trabajo?

Si 1 (Pase a la pregunta 46)

Nc 2 (Pase al siguiente módulo)

46 ¿Cuáles de los siguientes? (Selección múltiple-hasta 3 opciones)

1 Uso de ropa e indumentaria adecuada (botas, mascarillas, gafas, guantes, cascos, mandiles)

2 Condiciones de seguridad para la prevención y protección contra incendios

3 Sistemas de protección y seguridad en equipo y maquinaria

4 Condiciones de seguridad en las instalaciones eléctricas

5 Señalización y aviso de seguridad e higiene

6 Disponibilidad de un botiquín de medicinas preventivas

7 Condiciones de seguridad para el almacenamiento, transporte y manejo de sustancias inflamables (gas, combustible)

8 Seguridad e higiene en el almacenamiento, transporte y manejo de sustancias corrosivas (ácidos) y tóxicas (químicos)

9 Seguridad e higiene en los centros de trabajo, en donde se produzcan, almacenen o manejen sustancias químicas que puedan contaminar el ambiente

SECCIÓN II: Evaluación de principios (Responde el socio o representante legal de la organización)

II.-Prelación de intereses colectivos sobre individuales, solidaridad y equidad

47 ¿Gracias a la organización, se han incrementado los ingresos obtenidos por los socios?

- Si 1 (Pase a la pregunta 48, 49 y 50)
No 2 (Pase a la pregunta 51)

48 ¿Qué porcentaje de los socios han visto incrementados sus ingresos?

%

49 ¿Cuál es el nivel de satisfacción respecto del incremento? (Seleccione una opción)

- 1 Alto
 2 Medio
 3 Bajo

50 ¿Por qué cree que incrementaron los ingresos? (selección múltiple hasta 3 opciones)

- 1 Por acceso a nuevos mercados
 2 Por incremento de precios de venta
 3 Por incremento de producción
 4 Por optimización de gastos y costos
 5 Otra, especifique

51 ¿Tiene al día las declaraciones y pago de Impuesto ...

- 1 A la renta
 2 IVA (Impuesto al Valor Agregado)
 3 Ninguno
 4 No aplica

52 ¿La organización paga otro tipo de impuestos (ICE, al uso de botellas de plástico, etc.)?

- Si 1 (Pase a la opción 3 y continúe la secuencia)
No 2 (Pase a la pregunta 53)
¿Cuál? 3

53 ¿La organización tiene socios y/o trabajadores que corresponden a grupos de atención prioritaria (desempleo, discapacidad, adultos mayores, migración, etc.)?

- Si 1 Cuántos? 3
No 2

54 ¿Cómo se establecen los pagos o compensaciones a los socios (productores, prestadores de servicio) de la organización? (Seleccione una opción)

- 1 De forma igualitaria (para todos la misma cantidad)
 2 Equitativamente, montos diferentes por el aporte realizado en producción, trabajo, mingas
 3 Montos diferentes según las necesidades de cada socio
 4 Explique la forma de pago:

55 ¿Los pagos a los socios son a tiempo?

- Si 1 (Pase a la pregunta 57)
No 2 (Pase a la pregunta 56)
No aplica 3 (Pase a la pregunta 58)

56 ¿Cuánto se demora? Seleccione una opción

- 1 Quincenal
 2 Mensual
 3 Trimestral
 4 Anual
 5 Otra, especifique

57 ¿Cómo se establecen los pagos a los trabajadores? (Seleccione una sola opción)

- 1 De una forma igualitaria
 2 Equitativamente por horas trabajadas, productos obtenidos, funciones realizadas
 3 Por normativa legal (salario básico unificado)
 4 Otro: (Explique la forma de pago)

58 ¿La actividad económica realizada por su organización registra utilidades (Ingreso de operaciones con terceros)?

- Si 1 (Pase a la pregunta 59)
No 2 (Pase a la pregunta 60)

SECCIÓN II: Evaluación de principios (Responde el socio o representante legal de la organización)

II.-Prelación de intereses colectivos sobre individuales, solidaridad y equidad



59 Indique cuál fue el destino...

- 1 Reversión
 2 Otro, especifique

60 ¿La actividad económica realizada por su organización registró excedentes (sobrantes de las actividades realizadas al interior de la organización con sus socios)?

- Si 1 (Pase a la pregunta 61)
No 2 (Pase a la pregunta 62)

61 Indique cuál fue el destino de los excedentes...

- 1 Reversión
 2 Otro, especifique:

62 ¿La organización, a su vez, pertenece a alguna otra forma de organización de mayor nivel como: red, cámara, federación o unión?

- 1 Si (Pase a la pregunta 63)
 2 No (Pase al siguiente módulo)

63 Indique ¿a cuál/es forma/s de organización pertenece?
Selección múltiple (hasta 3 opciones)

- 1 Red
 2 Cámara
 3 Federación
 4 Unión
 5 Otro, especifique:

SECCIÓN II: Evaluación de principios (Responde el socio o representante legal de la organización)

III.- Comercio Justo



64 ¿Posee la organización certificación de comercio justo (Fair trade)?

Si 1 (Especifique en la opción 3)

No 2 (Pase a la pregunta 65)

Cuál? 3

65 ¿Cuenta con alguna certificación que valide la calidad del producto/servicio que oferta la organización?

Si 1 (Especifique en la opción 4 y pase a la 67)

No 2 (Pase a la pregunta 66)

No aplica 3 (Pase a la pregunta 66)

Cuál? 4

66 Mencione ¿cuál es la principal razón para no contar con una certificación (Seleccione una opción)

1 Desconocimiento

2 El costo de adquirir la certificación es muy elevado

3 No cumple con los requisitos para adquirir dicha certificación

4 Otra, Especifique:

67 Para las organizaciones del sector alimentos (Selección múltiple)

1 Cuenta con permiso de funcionamiento

2 Cuenta con notificación sanitaria (Buenas prácticas de Manufactura BPMs, Prácticas Correctas de Higiene PCHs)

3 No aplica

En caso de ser una organización distinta del sector alimentos pase a la siguiente pregunta.

68 ¿La fijación del precio del producto o servicio de su organización se hace...?: (Selección múltiple hasta 3 op)

1 De acuerdo al precio de mercado

2 De acuerdo a los costos

3 De acuerdo a lo que espera ganar

4 En acuerdo con otros productores

5 En acuerdo con el consumidor

6 En acuerdo con otros productores y consumidores

7 Fijados por el Estado para regular el mercado

8 Fijados para la compra pública (Pase a la pregunta 70)

69 ¿Para definir el precio del producto consideran el valor de su trabajo (sembrar, cosechar, cuidar al ganado, comprar, vender)?

Si 1 (Pase a la pregunta 70)

No 2 (Pase a la pregunta 71)

70 ¿Cuánto sería su remuneración mensual promedio aproximada del valor del trabajo realizado?:

\$

71 ¿Realiza algún tipo de difusión para promocionar su producto o servicio?

Si 1 (Pase a la pregunta 72)

No 2 (Pase a la pregunta 73)

72 ¿Cómo se promocionan los productos de la organización? (Selección múltiple-hasta 3 opciones)

1 Realiza charlas o diálogos directos con consumidores

2 Organiza visitas de consumidores a su lugar de producción


3 Realiza únicamente publicidad (catálogos, volantes, radio, internet, periódico)

4 De boca a boca

5 Otra, especifique:

SECCIÓN II: Evaluación de principios (Responde el socio o representante legal de la organización)

III.- Comercio Justo



73 ¿La organización realiza intercambios solidarios o trueque de sus productos o servicios?

- Si 1 (Pase a la pregunta 74 y 75)
No 2 (Pase al siguiente módulo)

74 ¿Con qué frecuencia realiza estos intercambios?

(Seleccione una opción)


- 1 Diario
 2 Semanal
 3 Mensual
 4 Trimestral
 5 Semestral
 6 Anual

75 ¿Qué productos intercambia en el trueque?

(Selección múltiple)

- 1 Entrega semillas por producción, insumos
 2 Entrega materia prima por producto terminado
 3 Otro, explique:

SECCIÓN II: Evaluación de principios (Responde el socio o representante legal de la organización) IV.- Equidad de género



76 Número de mujeres, hombres y GLBTI (Gays, lesbianas, bisexuales, transexuales e intersexo) que forman parte de la organización (en total de socios y trabajadores)

			1 Mujeres
			2 Hombres
			3 GLBTI
			4 Total

77 Número de mujeres que usualmente participan en toma de decisiones de la organización

de un total de:

78 Número de directivos existentes en la organización, detalle a continuación:

			Mujeres de un total de:			
			Hombres de un total de:			
			GLBTI de un total de:			

79 ¿El cargo de presidencia y/o administración es ocupado por una mujer?

Si 1

Nc 2

80 ¿El cargo de secretaría es ocupado por una mujer?

Si 1

No 2

81 ¿El cargo de tesorería es ocupado por una mujer?

Si 1

No 2

82 ¿La organización tiene medidas para proteger a madres, mujeres en estado de gestación, mujeres en situación de vulnerabilidad?

Si 1 (Pase a la pregunta 83 y continúe la secuencia)

Nc 2 (Pase a la pregunta 84)

83 ¿Cuáles medidas de protección aplica la organización? (Selección múltiple hasta 3 opciones)


	1 Tiempo de trabajo diferenciado
	2 Tipo de trabajo diferenciado
	3 Compensación en la remuneración
	4 Otro, especifique:

84 ¿En el caso de enfermedad o embarazo se toma alguna de las siguientes medidas? (Selección múltiple-hasta 3 opciones)

	1 Consideran los días de descanso obligatorio
	2 Es remunerado el tiempo que posee de reposo
	3 Hay alguna compensación por el tiempo de descanso
	4 Entregan algún presente económico o material
	5 Existe alguna forma de recuperar el trabajo o se lo pierde por estar dada a luz o enferma

SECCIÓN II: Evaluación de principios (Responde el socio o representante legal de la organización)

V.-Respeto a la identidad cultural



85 ¿A que grupos étnicos pertenecen los miembros de la organización? (selección múltiple-hasta 3 op)

- 1 Indígena
 - 2 Montubio
 - 3 Mestizo
 - 4 Afrodescendiente (incluye negro y mulato)
 - 5 Blanco
 - 6 Otro
-

86 ¿Dentro de la organización (entre sus socios y trabajadores) alguien ha sido discriminado por motivos étnicos culturales?

- Si 1 (Explique en la opción 3)
- No 2 (Pase a la siguiente pregunta)
- Especifique
- 3

87 ¿La organización incorpora en su proceso de producción o en el servicio que brinda conocimientos, prácticas o saberes propios de su cultura o ancestrales?

- Si 1 (Explique en la opción 4)
- No 2 (Pase al siguiente módulo)
- No aplica 3 (Pase al siguiente módulo)
- Cuál? 4

SECCIÓN II: Evaluación de principios (Responde el socio o representante legal de la organización) VI. Responsabilidad ambiental



88 ¿En los procesos productivos incorpora prácticas ambientales?

Si 1 (Pase a la pregunta 89)
No 2 (Pase a la pregunta 90)


89 ¿Cuál/es práctica/s ambiental/es es/son incorporada/s por su organización? (Selección múltiple-hasta 3 opciones)

1 Ahorro de agua y energía
 2 Procedimientos o prácticas de manejo de desechos comunes por los socios
 3 Procedimiento o prácticas de manejo de desperdicio de materias primas e insumos
 4 Sensibilización (capacitación) ambiental a los socios/trabajadores y empleados
 5 Reciclaj (Especifique en la opción 6, el tipo de material o producto que recicla)
6
 7 Otro (Especifique)

90 ¿La organización cuenta con permisos ambientales?

Si 1
No 2
No aplica 3

SECCIÓN II: Evaluación de principios (Responde el socio o representante legal de la organización) VII. Autogestión



91 Los recursos de la organización provienen principalmente de..... (Selección múltiple hasta 3 opciones)

- 1 Aporte de sus socios
- 2 Venta de productos o prestación de servicios
- 3 Crédito formal
- 4 Donación y/o cofinanciamiento
- 5 Crédito informal
- 6 Otro, Especifique:

92 Los activos (maquinarias y el equipamiento) de la organización son de..... (Selección múltiple-hasta 3)

- 1 Propiedad individual de cada socio
- 2 Propiedad individual de un socio
- 3 De propiedad colectiva
- 4 Alquilado
- 5 Cedido o prestado
- 6 En concesión
- 7 Otro, Especifique:

93 ¿Quién toma usualmente las decisiones en la organización? (Seleccione una opción)

- 1 La directiva de la organización
- 2 Todos los socios
- 3 Alguien externo de la organización
- 4 Otro, Especifique:

SECCIÓN II: Evaluación de principios (Responde el socio o representante legal de la organización)

VIII. Rendición de cuentas



94 ¿Se realizan asambleas o juntas generales para la toma de decisiones de la organización?

Sí 1 (Responda las preguntas 95 a 97)
No 2 (Pase a la pregunta 98)

95 ¿Cón qué frecuencia se realizan las asambleas o juntas generales? (Seleccione una opción)

1 Mensual
 2 Trimestral
 3 Semestral
 4 Anual

96 ¿Se elaboran actas de las asambleas o juntas generales mantenidas?

Sí 1 3 ¿Quién elabora?
No 2

97 ¿Cuántos socios participan usualmente en las asambleas o juntas generales?

de un total de

98 ¿Se elabora informe de rendición de cuentas?


Sí 1 3 ¿Quién elabora?

No 2

99 ¿Los informes de rendición de cuentas son aprobados en asamblea o juntas generales?

Sí 1
No 2

SECCIÓN II: Evaluación de principios (Responde el socio o representante legal de la organización) IX. Evaluación interna



100 ¿Cón qué frecuencia se eligen o renuevan a los dirigentes de la organización? (Seleccione una opción)

<input type="checkbox"/>	1 Cada año	<input type="checkbox"/>	3 Cada cuatro años
<input type="checkbox"/>	2 Cada dos años	<input type="checkbox"/>	4 No se renuevan
<input type="checkbox"/>	5 Otro/Especifique		

101 ¿La especificidad del tiempo de permanencia de los dirigentes en el cargo, se encuentran en función de los estatutos?

Si	1	<input type="checkbox"/>
No	2	<input type="checkbox"/>

102 ¿Existen procedimientos establecidos al interior de la organización para definir su directiva?

Si	1	<input type="checkbox"/>	3 Cuáles?
No	2	<input type="checkbox"/>	<input type="text"/>

103 ¿Todos los socios tienen predisposición para ser electos como directivos?

Sí	1	<input type="checkbox"/>	(Pase al siguiente módulo)
No	2	<input type="checkbox"/>	(Especifique en la opción 3)

¿Por qué? 3

SECCIÓN II: Evaluación de principios (Responde el socio o representante legal de la organización) X.Relaciones internas




104 ¿Se realizan actividades extras para fortalecer las relaciones al interior de la organización? (Selección múltiple-hasta 3 opciones)

- 1 Comilonas
- 2 Fiestas
- 3 Encuentros deportivos
- 4 Bingos solidarios
- 5 Otros, Especifique:

105 Los festejos que se realizan en la organización son por las siguientes causas (selección múltiple-hasta 3 op)

- 1 Fiestas religiosas (santos, navidad, semana santa)
- 2 Fiestas cívicas (cantonización, provincialización)
- 3 Festejo por días festivos (carnaval, día de la madre del padre, del artesano, del niño)
- 4 Por la culminación de un trabajo
- 5 Otros, Especifique:

SECCIÓN II: Evaluación de principios (Responde el socio o representante legal de la organización) XI.Solidaridad



106 ¿Qué acciones realizan al interior de la organización?

(Selección múltiple-hasta 3 opciones)

- 1 Mingas
- 2 Entrega de insumos a crédito a sus socios
- 3 Ahorro programado
- 4 Pago a tiempo a los socios
- 5 Ayudas para calamidades domésticas
- 6 Ayudas por necesidades del núcleo familiar
- 7 Presentes en fechas especiales (inicio de clases, navidad)
- 8 Otra, especifique:


107 ¿Los socios comercializan de manera independiente sus productos sin considerar la afectación a la organización?

Sí 1
No 2

SECCIÓN III: Caracterización

(Responde el socio o representante legal de la organización)

I. Información General



108 El emprendimiento ha estado activo:
(Seleccione una opción)

1 Actualmente

2 La semana anterior

3 El mes anterior

4 Hace un año

5 Por la estacionalidad, temporada o cuando hay contratos

6 Incluidos los fines de semana

109 ¿El emprendimiento tiene más de una sede o local?
(Seleccione una opción)

Si, tiene más de una sede o local 1

No 2

Si su respuesta es "Si", responda la opción 3 y 4

¿Cuántas sedes o locales? 3

Escriba la razón ¿Por qué abrieron otra(s) sede(s)?

4

110 Sitio de la actividad ¿En qué lugar desarrolla la actividad principal?
(Selección múltiple-hasta 3 opciones)

1 Puesto fijo en la calle

2 En un mercado o feria

3 A domicilio

4 Vivienda de uno de los asociados

5 Local o establecimiento específico

6 Local comunitario

7 En la propiedad de cada socio

8 Establecimiento u oficina del contratante del servicio

9 Otro, Especifique:

111 ¿Cuáles son las principales dificultades asociadas con el desarrollo de su actividad productiva?
(seleccione hasta 3 opciones)

1 Acceso a capital de trabajo (maquinaria, materia prima, insumos)

2 Tierra o infraestructura inadecuada y/o insuficiente

3 Dificultades o imposibilidad en el acceso a servicios de red (agua, gas, electricidad)

4 Tecnología obsoleta

5 Dificultades en la organización de la producción

6 Necesidad de capacitación o formación específica

7 Dificultades o imposibilidad en el acceso a financiamiento

8 Cumplimiento de normativas que no responden al sector

9 Otra/s. Especificar:

112 En caso de que la organización se relacione con otras organizaciones, ¿para qué lo hace?
(Selección múltiple-hasta 3 opciones)

1 Producir conjuntamente bienes o servicios

2 Comprar insumos o materias primas

3 Comercializar juntos

4 Compartir máquinas, terrenos, o establecimientos

5 Obtener representatividad

6 Construcción de políticas públicas

7 Para capacitarse

8 Para la ejecución de proyectos

9 Para acceder a beneficios gubernamentales

10 Otras Especifique:

113 ¿Cuáles son los 3 principales productos o servicios que provee la organización?

1 **Producto o servicio principal**
Código CPC

2 **Producto o servicio II:**
Código CPC

3 **Producto o servicio III:**
Código CPC

SECCIÓN III: Caracterización

(Responde el socio o representante legal de la organización)

I. Información General

114 ¿Cuál es el alcance de la actividad principal?

(Seleccione una opción)

- 1 Local
- 2 Provincial
- 3 Regional
- 4 Nacional
- 5 Internacional

115 ¿Cuáles son las 3 principales materias primas e insumos utilizados?

- 1 **Materia prima o insumo principal**
Código CPC
- 2 **Materia prima o insumo principal II**
Código CPC
- 3 **Materia prima o insumo principal III**
Código CPC

116 ¿Quiénes son sus principales proveedores de insumos, materias primas? (selección múltiple-hasta 3 opciones)

- 1 Emprendimientos de la Economía Popular Solidaria
- 2 Los propios asociados
- 3 Empresas del sector privado
- 4 Instituciones sin fines de lucro (ONG, fundaciones, etc.)
- 5 Instituciones del sector público
- 6 Otro, especifique:

117 ¿En qué sitio desarrollan la comercialización o trueque? (selección múltiple-hasta 3 opciones)

- 1 Puesto fijo (puestos individuales)
- 2 Se desplaza en la calle (venta ambulante)
- 3 En un mercado o feria
- 4 Local comercial
- 5 Comercio electrónico o por pedidos, sin local o espacio visible
- 6 A domicilio
- 7 Vivienda de uno de los asociados
- 8 Otro, Especifique:

118 Los 3 principales clientes/destinatarios de sus productos o servicios son: (Selección múltiple-hasta 3 opciones)

- 1 Otras personas particulares
- 2 Emprendimientos de la EPS
- 3 Empresas del sector privado
- 4 Instituciones sin fines de lucro
- 5 Instituciones del sector público
- 6 Los propios asociados
- 7 Personas y/o organizaciones a través del comercio justo
- 8 Otros, Especifique:

SECCIÓN III: Caracterización

(Responde el socio o representante legal de la organización)

I. Información General

119 ¿Cuáles son las principales dificultades asociadas con la comercialización? (Seleccione hasta 3 opciones)

- 1 Demanda insuficiente
- 2 Falta de regularidad de las ventas
- 3 Inadecuada o insuficiente infraestructura comercial (necesidad de local, puesto en la calle, equipamiento, redes de vendedores)
- 4 Las cantidades ofrecidas son inadecuadas
(los clientes demandan mayores volúmenes, los clientes adquieren pequeñas cantidades)
- 5 Los precios a los que se comercializa son inadecuados.
- 6 Necesidad de capacitación o formación específica para la comercialización
- 7 Inadecuada o insuficiente logística y transporte
- 8 No cuentan con precios competitivos
- 9 Falta de regulación de precios
- 10 Mucha intermediación
- 11 Falta de acceso a mercados
- 12 Influencia de los precios de mercado
- 13 Ninguna
- 14 Otra/s, Especifique:

I. Información General

120 ¿Existen personas entre 5 y 17 años de edad que realicen actividades de la organización?

Sí 1 (Especifique el número de personas por rango de edad y continúe la encuesta)

2 Entre 5-14 años

3 Entre 15-17 años

No 4 (Culmina la encuesta)

121 ¿Esta/s persona/s es/son? (Selección múltiple hasta 3 opciones)

1 Socio de la organización
 2 Trabajador (no socio) con contrato permanente u ocasional

3 Trabajador no permanente o eventual

4 No sabe

5 Otro, especifique:

122 ¿La/s actividad/es que realiza/n esta/s persona/as es/son?

1 Ligeras(administrativas)

2 Poseen algún riesgo (uso de instrumentos, herramientas o maquinaria, etc.)

123 ¿Cuántas horas semanales apoya/n esta/s persona/as en la/s actividad/es de la organización? (Seleccione una opción)

1 Menos de 14 horas 4 Más de 40

2 De 15 a 30 5 No sabe

3 De 31 a 40

124 ¿Estas actividades son supervisadas por alguna persona en la organización (persona que tiene más de 17 años de edad)?

Sí 1

No 2